










Zeichnerklärung

-  Räumlicher Geltungsbereich
-  Gebäude - Planung / Erhaltung
-  Grün- und Freiräume
-  befestigte Freiräume
-  Baumstandorte
-  Stellplätze
-  dezentrale, biologische Kläranlage und Bereitstellung Löschwasser

STADT ASCHERSLEBEN

VORHABEN- UND ERSCHLIESSUNGSPLAN

"BETREUUNGSZENTRUM WILSLEBENER CHAUSSEE"

ENTWURF

Für das Gebiet	Gemarkung Aschersleben, Flur 2 Flurstück 2/1
Vorhabenträger	Wörz + Helbig Gesellschaft für Soziale Einrichtungen GmbH Alte Schäferei 1 06347 Gerbstedt
Bauleitplanung	KEM Kommunalentwicklung Mitteldeutschland GmbH Unterlauengasse 9, 07743 Jena Tel.: 03641 - 592 518 E-Mail: jena@ke-mitteldeutschland.de
Objektplanung	GKL Planer Gräser . Kuppermann . Leepin Chamissostraße 11 99096 Erfurt Tel.: 0361 - 541 56 05 E-Mail: info@gkl-planer.de

Aschersleben, den 10.10.2017